



Webseite Bundesverband Systemboden

Zeitspanne: Mai 2014

Statistik BVS

## Besucherüberblick

Name	Wert
Besuche	413
Eindeutige Besucher	256
Aktionen	2691
Maximale Aktionen bei einem Besuch	89
Absprungrate	42%
Aktionen pro Besuch	6,5
Durchschnittliche Besuchszeit (in Sekunden)	00:02:44

# Seitentitel

Seitenname	Einmalige Seitenansichten	Seitenansichten	Eingänge	Durchschn. Zeit pro Seite	Absprungrate	Ausstiege	Ausstiegsrate
Bundesverband Systemboden	245	478	237	00:00:20	38%	142	58%
Bundesverband Systemboden » Technische Merkblätter	105	430	50	00:00:33	36%	43	41%
Bundesverband Systemboden » Doppelböden	89	258	37	00:00:43	46%	25	28%
Bundesverband Systemboden » Allgemeine Downloads	79	204	6	00:01:08	33%	10	13%
Bundesverband Systemboden » Hohlböden	63	202	7	00:00:47	43%	16	25%
Bundesverband Systemboden » APB-Doppelboden	56	63	18	00:00:59	78%	26	46%
Seitenname nicht definiert	47	78	0	00:00:00	0%	0	0%
Bundesverband Systemboden » APB-Hohlboden	41	46	11	00:00:57	82%	16	39%
Bundesverband Systemboden » Downloads	25	54	5	00:00:04	20%	2	8%
Bundesverband Systemboden » Systemböden	19	44	5	00:00:16	40%	6	32%
Bundesverband Systemboden » Links	16	36	1	00:00:17	0%	2	13%
Page Name not defined	13	15	0	00:00:00	0%	0	0%
Bundesverband Systemboden » Impressum	12	26	0	00:00:30	0%	7	58%
Bundesverband Systemboden » ABP-Zentralregister	9	46	3	00:00:21	0%	1	11%
Bundesverband Systemboden » Mitglieder	8	24	1	00:00:11	0%	0	0%
Bundesverband Systemboden » Presse	8	30	0	00:01:12	0%	1	13%

## Ausgehende Verweise

Angeklickte URL	Seitenansichten	Besuche
system-flooring.com	74	34
www.plancher.de	60	32
www.jaeger-ausbau.de	5	5
www.mikeska.de	4	4
www.weiss-doppelbodensysteme.de	4	4
plancher.de	6	3
www.lenzlinger.ch	3	3
www.mero-tsk.de	3	3
www.sml-parchim.de	3	3
www.swi-doppelboden.de	3	3
www.wego-systembaustoffe.de	3	3
hg-fussbodensysteme.de	2	2
systemboden.de	4	2
www.fermacell.de	2	2
www.gmi-bodensysteme.de	2	2
www.hohlraumboden.de	2	2
www.lindner-group.com	2	2
www.lindner-norit.com	2	2
www.moderne-bodentechnik.de	2	2
www.paroll.de	2	2
www.systemboden-nord.de	2	2
www.adobe.com	2	1
www.agb-bautechnik.ch	1	1
www.dibt.de	2	1
www.foxholz.at	1	1
www.vdi.de	2	1

# Downloads

Download-URL	Seitenansichten	Besuche
www.systemboden.de	456	219




## Suchbegriffe

Stichwort	Besuche	Aktionen	Aktionen pro Besuch	Durchschnittszeit auf der Webseite	Absprungrate	Umsatz
systemboden	4	20	5	00:00:17	50%	\$ 0
systemboden.de	4	50	12,5	00:03:50	50%	\$ 0
bundesverband systemböden	3	73	24,33	00:08:49	0%	\$ 0
bundesverband systemboden	2	12	6	00:02:41	0%	\$ 0
hohlbodensysteme	2	6	3	00:02:15	50%	\$ 0
lindner systemboden	2	8	4	00:00:11	50%	\$ 0
systemböden	2	13	6,5	00:03:23	50%	\$ 0
wego systemboden	2	4	2	00:00:54	0%	\$ 0
doppelboden f30	1	1	1	00:00:00	100%	\$ 0
hohlboden mit fußbodenheizung	1	2	2	00:00:02	0%	\$ 0
hohlraumboden wego	1	1	1	00:00:00	100%	\$ 0
knauf integral hohlboden	1	1	1	00:00:00	100%	\$ 0

# Webseiten
















Webseite	Besuche	Aktionen	Aktionen pro Besuch	Durchschnittszeit auf der Webseite	Absprungrate	Umsatz
www.google.de	120	727	6,06	00:02:59	52,5%	\$ 0
de.wikipedia.org	32	209	6,53	00:03:08	43,75%	\$ 0
semalt.semalt.com	20	28	1,4	00:00:01	60%	\$ 0
www.baunetzwissen.de	8	55	6,88	00:01:49	12,5%	\$ 0
www.google.com	8	19	2,38	00:01:23	50%	\$ 0
172.16.20.81	7	58	8,29	00:01:06	0%	\$ 0
www.mero.de	6	28	4,67	00:00:34	50%	\$ 0
www.paroll.de	6	10	1,67	00:00:03	66,67%	\$ 0
system-flooring.com	3	100	33,33	00:15:35	33,33%	\$ 0
www.google.ch	3	23	7,67	00:03:22	33,33%	\$ 0
www.google.no	2	2	1	00:00:00	100%	\$ 0
www.google.fr	1	2	2	00:00:02	0%	\$ 0
www.google.pl	1	2	2	00:00:01	0%	\$ 0
www.google.ro	1	1	1	00:00:00	100%	\$ 0

# Suchmaschinen

Suchmaschine	Besuche	Aktionen	Aktionen pro Besuch	Durchschnittszeit auf der Webseite	Absprungrate	Umsatz
 Bing	11	84	7,64	00:02:39	36,36%	\$ 0
 Google	9	68	7,56	00:01:56	55,56%	\$ 0
 T-Online	5	39	7,8	00:03:02	20%	\$ 0



# Land

Land	Besuche	Aktionen	Aktionen pro Besuch	Durchschnittszeit auf der Webseite	Absprungrate	Umsatz
 Deutschland	345	2341	6,79	00:02:54	41,16%	\$ 0
 Österreich	16	96	6	00:02:09	31,25%	\$ 0
 Schweiz	16	145	9,06	00:03:32	43,75%	\$ 0
 Brasilien	13	18	1,38	00:00:01	61,54%	\$ 0
 USA	6	24	4	00:01:42	66,67%	\$ 0
 Polen	3	29	9,67	00:02:53	0%	\$ 0
 Tschechische Republik	2	21	10,5	00:09:35	50%	\$ 0
 Norwegen	2	2	1	00:00:00	100%	\$ 0
 Portugal	2	2	1	00:00:00	100%	\$ 0
 unbekannt	2	4	2	00:00:04	0%	\$ 0
 Südafrika	2	2	1	00:00:00	100%	\$ 0
 Argentinien	1	2	2	00:00:02	0%	\$ 0
 Frankreich	1	2	2	00:00:02	0%	\$ 0
 Griechenland	1	2	2	00:00:01	0%	\$ 0
 Luxemburg	1	1	1	00:00:00	100%	\$ 0