

## ANWESENHEITSLISTE

### Mitgliederversammlung am 29. Juni 2019 in Hamburg

AGB Bautechnik AG

Herr Haldemann

C+L Systemboden Nord

Herr J.Lauterbach

Herr F.Lauterbach

James Hardie Europe GmbH

Herr Thoms

GMI Bodensysteme GmbH

Herr Scholtes

HG Fussbodensysteme GmbH

Herr Göbig

Herr Hein

Jaeger Bodensysteme GmbH + Co.KG

Herr Walters

Knauf Gips KG

Herr Seifert

Knauf Integral KG

Herr Fries

Herr Fischer

Herr Kess

Laskowski Systemboden GmbH

Frau Laskowski

Herr Staudacher

Lenzlinger Söhne AG

Herr Bühler


Lindner AG

Herr Peckmann

Herr Dirnberger

**MERO-TSK International GmbH & Co.KG**

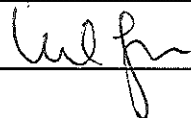
Herr Walter



Herr Landau



Herr Gese



**Erich Mikeska KG GmbH**

Herr Mikeska

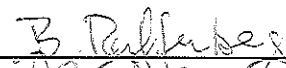
\_\_\_\_\_

Herr Behrens



**Moderne Bodentechnik Schowert**

Frau Raffenberg



Herr Schowert



**Lindner NORIT GmbH & Co.KG**

Herr Peckmann

\_\_\_\_\_

**rhtb: project GmbH**

Herr Mauroschek

\_\_\_\_\_

Herr Grössing

\_\_\_\_\_

**SWI Installationsboden GmbH**

Herr A. Scholze



Herr Wollmann

\_\_\_\_\_

**WeGo FloorTec GmbH**


Herr Kalisch



Herr Brehm

\_\_\_\_\_

Herr Klaus




Frau Wichmann

\_\_\_\_\_

**Weiss Doppelbodensysteme GmbH**

Herr Grünwald




Herr Gottschling

\_\_\_\_\_

**Herr Schmelmer**

Herr Schmelmer



**BVS Geschäftsstelle**

Herr Bellwinkel



# Bundesverband Systemböden

## **Einnahme/Ausgaben Rechnung 2018**

### **Einnahmen 2018**

8000 Mitgliedsbeiträge	59.800,00 €
8100 Sonstige Einnahmen - Sozialversicherungsbeitrag	<u>200,39 €</u>
	60.000,39 €

### **Ausgaben 2018**

47.662,06 €

### **Geschäftsstellenausgaben**

4050 Personalkosten	20.792,41 €
4090 Bankgebühren	321,90 €
4100 Sitzungskosten	3.398,20 €
4710 Literatur	0,00 €
4750 Internet	1.150,94 €
4800 Reisekosten	914,28 €
4850 NAEBM	3.350,00 €
4855 DIN Spiegelausschuss	0,00 €
4856 CEN TC 323 / Lenkungsgremium	0,00 €
4565 Hochschulvorträge	178,50 €
4900 Verschiedenes	344,15 €
4970 Zertifizierungscoach	297,50 €
4980 Referenten	0,00 €
4990 Einzelprojekte	583,20 €

### **Beratungskosten**

4040 Beratungskosten 2017	15.200,00 €
---------------------------	-------------

### **Pressearbeit**

4860 Öffentlichkeitsarbeit	0,00 €
----------------------------	--------

### **Versicherungen**

4870 Vermögensschadenhaftpflicht	1.130,98 €
----------------------------------	------------


## KASSENPRÜFUNGSBERICHT

Die Kassenprüfung für das Geschäftsjahr 2018 für den Bundesverband Systemböden e.V. wurde von mir, Marco Brehm, in meiner Eigenschaft als von der Mitgliederversammlung gewählter Kassenprüfer am 11.4.2019 geprüft.

Alle zur Prüfung notwendigen Unterlagen, Buchungsjournale und Belege wurden mir mit dem Ordner „Bankauszüge/Belege 2018 BVS“ übersandt und haben vollständig vorgelegen.

Im Ergebnis haben sich keine Beanstandungen ergeben.

Haibach, den 11.4.2019



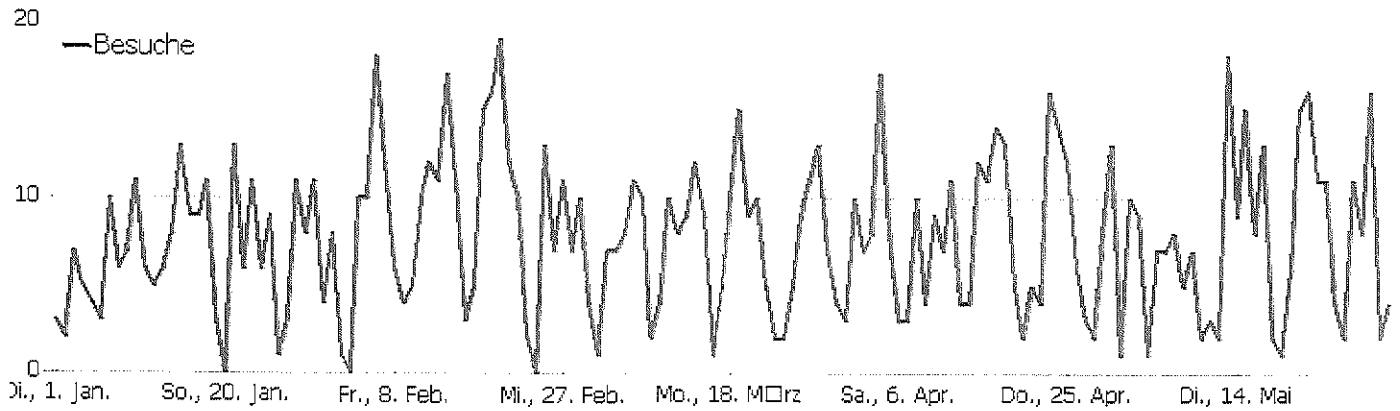
- Marco Brehm -

WeGo FloorTec GmbH

## Dashboard aller Websites




















Website	Besuche	Aktionen	Seitenansichten	Umsatz	Konversionen	Ecommerce Bestellungen	Produkteinheiten
Bundesverband Systemböden e.V.	1.168	6.099	4.592	\$ 0	0	0	\$ 0

# Besucherüberblick



Name	Wert
Besuche	1.168
Aktionen	6.099
Maximale Aktionen pro Besuch	49
Aktionen pro Besuch	5
Durchschnittliche Besuchszeit (in Sekunden)	00:02:58
Absprungrate	18 %
Eindeutige Besucher	0

# Land

Land	Besuche	Aktionen	Aktionen pro Besuch	Durchschnittszeit auf der Website	Absprungrate	Umsatz
 Deutschland	871	4.977	6	00:03:29	16 %	\$ 0
 Vereinigte Staaten	126	454	4	00:01:29	27 %	\$ 0
 Südkorea	36	65	2	00:00:02	19 %	\$ 0
 Russland	32	66	2	00:00:11	38 %	\$ 0
? unbekannt	25	63	3	00:00:56	32 %	\$ 0
 Schweiz	22	186	9	00:03:39	9 %	\$ 0
 Österreich	17	79	5	00:02:04	6 %	\$ 0
 Vereinigtes Königreich	10	47	5	00:03:17	20 %	\$ 0
 Dänemark	8	20	3	00:00:21	50 %	\$ 0
 Niederlande	6	44	7	00:03:33	0 %	\$ 0
 Frankreich	3	22	7	00:03:21	0 %	\$ 0
 China	2	5	3	00:00:31	0 %	\$ 0
 Italien	2	2	1	00:00:00	100 %	\$ 0
 Spanien	2	7	4	00:01:50	0 %	\$ 0
 Belgien	1	5	5	00:00:11	0 %	\$ 0
 Kanada	1	2	2	00:00:09	0 %	\$ 0
 Polen	1	10	10	00:18:31	0 %	\$ 0
 Slowakei	1	42	42	00:10:10	0 %	\$ 0
 Slowenien	1	2	2	00:00:03	0 %	\$ 0
 Tschechien	1	1	1	00:00:00	100 %	\$ 0

## Kontinent

Kontinent	Besuche	Aktionen	Aktionen pro Besuch	Durchschnittszeit auf der Website	Absprungrate	Umsatz
Europa	978	5.510	6	00:03:19	17 %	\$ 0
Nordamerika	127	456	4	00:01:28	27 %	\$ 0
Asien	38	70	2	00:00:04	18 %	\$ 0
unbekannt	25	63	3	00:00:56	32 %	\$ 0

## Region

Region	Besuche	Aktionen	Aktionen pro Besuch	Durchschnittszeit auf der Website	Absprungrate	Umsatz
? unbekannt	1.168	6.099	5	00:02:58	18 %	\$ 0

## Stadt

Stadt	Besuche	Aktionen	Aktionen pro Besuch	Durchschnittszeit auf der Website	Absprungrate	Umsatz
? unbekannt	1.168	6.099	5	00:02:58	18 %	\$ 0



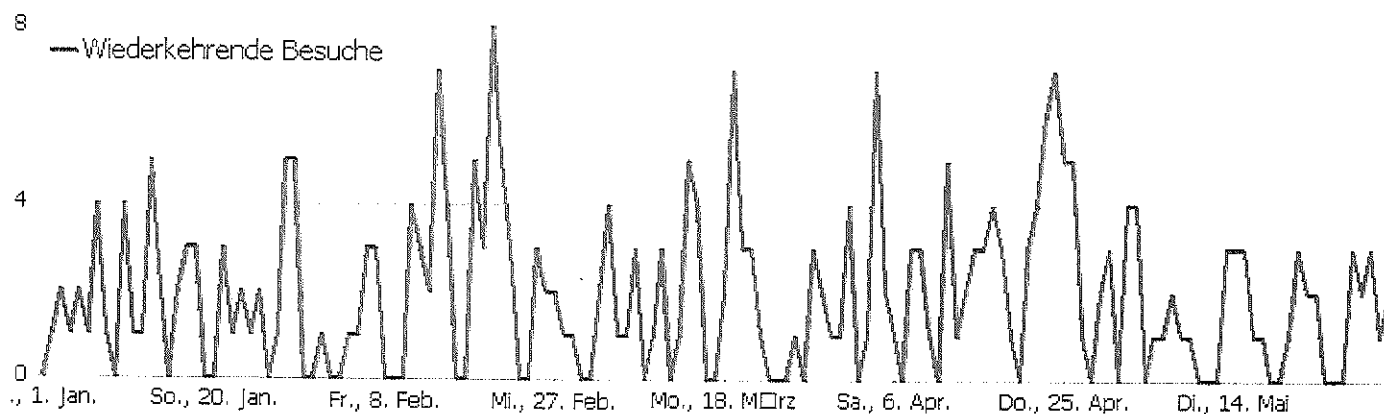
## Besuchslänge

Besuchsdauer	Besuche
0-10s	493
11-30s	131
31-60s	130
1-2 Min.	106
2-4 Min.	101
4-7 Min.	70
7-10 Min.	34
10-15 Min.	46
15-30 Min.	44
30+ Min.	18

## Seiten pro Besuch

Seiten pro Besuch	Besuche
1 Seite	213
2 Seiten	308
3 Seiten	100
4 Seiten	108
5 Seiten	83
6-7 Seiten	107
8-10 Seiten	99
11-14 Seiten	70
15-20 Seiten	51
21+ Seiten	29

# Wiederkehrende Besuche



Name	Wert
Wiederkehrende Besuche	288
Aktionen bei wiederkehrenden Besuchen	1.564
Maximale Aktionen eines wiederkehrenden Besuchs	49
Absprungrate bei wiederkehrenden Besuchen	20 %
Aktionen pro wiederkehrendem Besuch	5
Durchschnittszeit von wiederkehrenden Besuchen	00:03:58
Eindeutige wiederkehrende Besucher	0
Wiederkehrende Benutzer	0